


CONTOUR**ROAM**

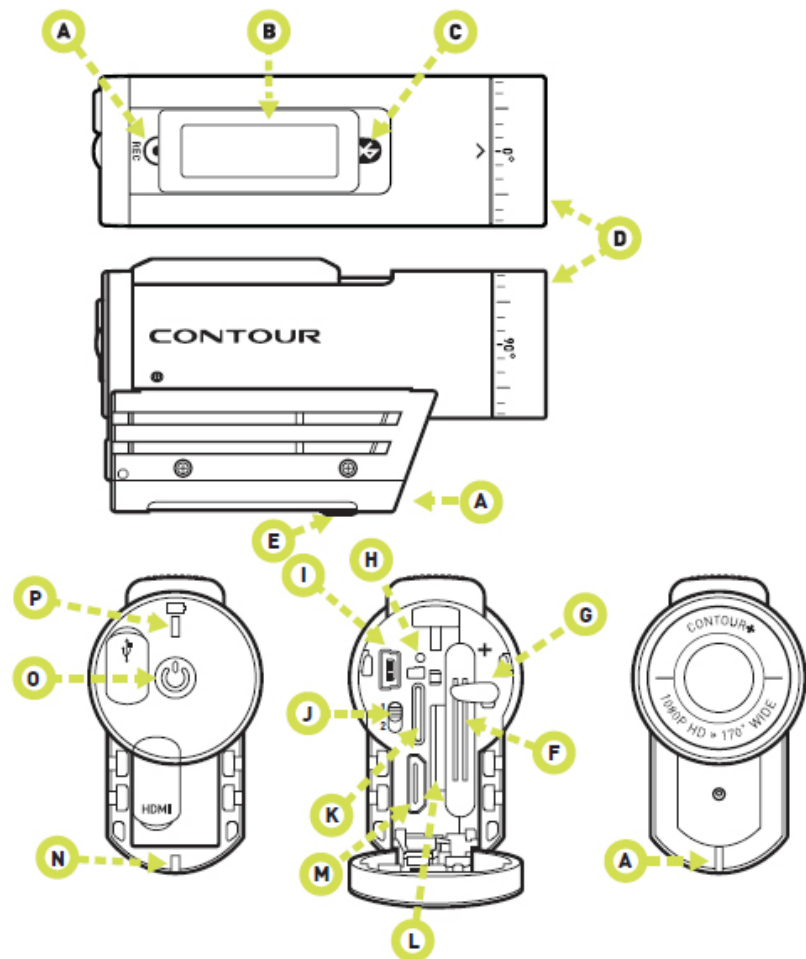
KASUTUSJUHEND



CONTOUR

KAAMERAST

- A Salvestamise staatus
- B Salvestamislüliti
- C Pöörlev objektiiv
- D Laseri liin
- E Mikrofone
- F Staatus nupp
- G Lähtestamisnupp
- H USB
- I microSD-kaart
- J Kaardi vormindaslüliti
- K Akulukustus
- L Mälu staatus
- M Aku staatus



+ microSD KAART

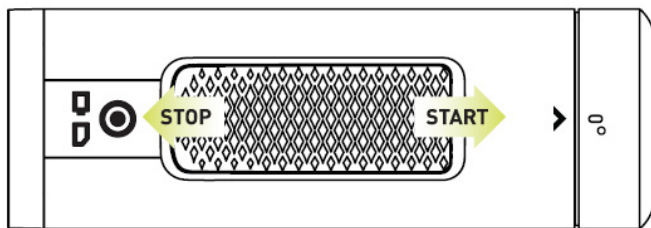
microSD-kaart on vaja eraldi juurde osta. ContourROAM on sobilik järgnevate kaartidega:

- SDSC (standard maht) microSD kaardid kuni 2GB mäluaga.
- SDHC (kõrge maht) klass 4, 6, või 10 microSD kaardid maksimaalse mahtuvusega kuni 32GB.

Kõik microSD kaart tuleb enne ContourROAM kaameraga kasutamist vormindada. Järgige neid juhendeid:

1. Sisestage microSD kaart. Kaardi eemaldamiseks vajutage kaart lahtrisse.
2. Vajutage vormindamisnuppu (vt. „J“ lk. 1) kasutades pastaka või paberiklambri peenikest otsa ning hoidke seda all, kuni LED põlevad.
3. Mälustaatus LED põleb kogu vormindamise aeg kollaselt. See ei tohiks kauem, kui 10 sekundit kesta.
4. Kui vormindamine on valmis, piiksub kaamera kaks korda. Staatus LED hakkab põlema ning mälustaatus LED hakkab roheliselt põlema, näidates, et microSD kaart on valmis.

Märge: Kõik andmed microSD- kaardil kustutatakse vormindamise käigus jäädavalt.



+ SALVESTAMINE

- + Alustamine: Lükake salvestamislüliti ette. Kaamera lülitub sisse, piiksub korra ning esiküljel olev salvestamis-LED hakkab punaselt põlema. Kaamera salvestab.
- + Lõpetamine: Lükake salvestamislüliti tagasi. Kaamera piiksub 2 korda ning esiküljel olev salvestamis-LED kustuvad ning kaamera lülitub välja.
- + Õnnileme, Te salvestasite oma esimese video!

+ STAATUSNUPP

Vajutades staatusnuppu:


- Aktiveerib laseri 15 sekundiks.
- Näitab hetkelist aku ja mälu staatust.

Aku staatus LED

Roheline: 50% või rohkem
Kollane: 20 kuni 50%
Punane: 20% või vähem

Mälu staatus LED

Roheline: 50% või rohkem
Kollane: 20 kuni 50%
Punane: 20% või vähem



+ VEASEISUNDID

- + Aku LED vilgub punaselt: Aku on peaaegu täis laetud.
- + Mälu LED vilgub ning kostuvad piiksumised: microSD- kaarti ei saa kasutada, kuna see on täis, puudu või vormindamata (vt. vormindamise peatükki).

+ LAADIMINE

Kaamera laadimiseks ühendage see PC/Mac-iga, kasutades kaasas olevat USB juhet.

- + Punane aku staatus LED viitab laadimisele.
- + Laadimine on 80% täide viidud ühe tunniga.
- + Laadimine on täielikult lõpetatud, kui LED roheliselt põlema hakkab (u. 4 h).

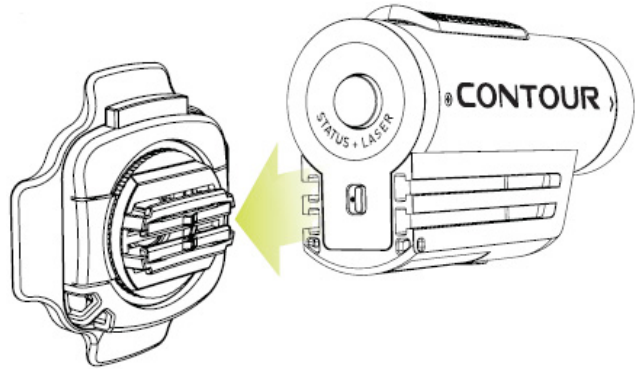
+ KAAMERA LÄHTESTAMINE

Kui Teie kaamera on lukustunud või ei salvesta, saate Te kaamera lähtestada.

- Lükake salvestamislüliti tagasi Stop positsiooni.
- Vajutage korra Reset nuppu.
- Kõik kaamera LED kustuvad ning seade lülitub välja.
- Teie kaamera on nüüd taas valmis töötama.

+ PÖÖRLEV KINNITI

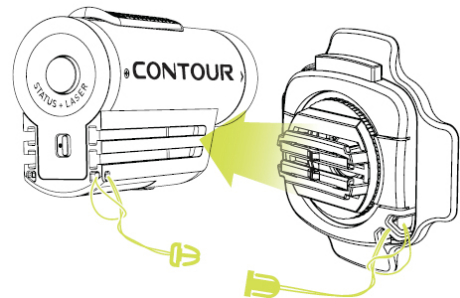
- + Kõige parem on kinnitit toatemperatuuril paigaldada.
- + Määrake oma kaamerale parim koht. Kinnituskoht peaks lame ja sile olema.
- + Puhastage pind alkoholiga ning kinnitage kinniti. Liimi täielikuks kuivamiseks kulub kuni 24 tundi.
- + Lükake kaamera rööbastel kaamera esiosani.
- + Lukustage kaamera kinnitile ning pöörake see täiusliku nurga alla.
- + Vajutage "Lock" ning lukustage kaamera paigale.



Märge: Enne ühegi meie kaamera kinniti kasutamist, peate Te kindlaks tegema, kas kinniti on Teie huviala jaoks piisaval kindel ja ohutu. Contour ei vastuta kahjustatud või kaduma läinud toodetele eest.

+ RIHM

- + Eemaldage rihma kinnitus.
- + Lükake rihma ots läbi kaamera küljel asetseva ava. Kasulik on kasutada selleks nõela.
- + Paigaldage teine pool rihmast kinnitusele.
- + Lükake rihma klambrid kokku.



Märge: ÄRGE KINNITAGE RIHM KAAMERALE, KUI SEADE ON KIIVRILE VÕI PRILLIDELE KINNITATUD NING SEDA KASUTATAKSE SUURE TUULE VÕI SUURTEL KIIRUSTEL VÕI, KUI ON OHT, ET SEADME KASUTAMISE KÄIGUS VÕIB KAAMERA KINNITUSEST LAHTI TULLA NING RIHMAGA RIPPUMA JÄÄDA JA SELLEGA VIGASTUSI PÕHJUSTADA. RIHM KINNITAMISEGA KAAMERALE LOOBUTE TE KÕIKIDEST RIHM KASUTAMISEST TULENEVATEST NÕUJETEST CONTOUR INC., SELLEGA SEOTUD ETTEVÕTETE, TÖÖTAJATE NING JUHTIDE SUHTES.

+ STORYTELLER APP

Storyteller on tasuta Mac/PC tarkvara (laadige alla aadressil <http://contour.com/software/storyteller>), mis lubab Teil:

- + Luua tasuta konto aadressil <http://contour.com/whatsyourstory>. See on leht, kus Te saate oma videoid Facebook, Twitter jt. lehtede ja e-maili kaudu oma sõpradega jagada.
- + Laadige oma video USB-kaabli abil oma arvutisse.
- + Märkige oma lemmikosa videost, kasutades Storyteller'i 'Awesome' nuppu.
- + Seadistage oma kaamera seadistused.

Vidorežiim:

- 1080p video 30 kaadrit sekundis
- 960p video 30 kaadrit sekundis
- 720p video 30 kaadrit sekundis (vaikeseadistus)

Fotorežiim:

- 5MP foto iga 1, 3, 5, 10, 30, 60 sek.

Mikrofoni tundlikus:

- Audio tase

+ VIDEO ALLA LAADIMINE STORYTELLER'ITA

+ Ühendage kaamera PC või Mac-iga, kasutades kaasas olevat USB-kaablit.

+ Kaamera seab üldise salvestusseadme sisse.

+ Navigeerige lisatud seadmeni.

+ Videod ja pildid on salvestatud aadressil \DCIM\100MEDIA.

Te saate andmeid kõvakettale kopeerida ning soovitud playeriga esitada, mis .mov faile toetab (nt.: Quicktime, Windows Media Player, Storyteller ja VLC).

Mac kasutajad: Veenduge, et Te tühjendate paberikorvi, kui Te kaamera arvutiga ühendate ning andmeid micro-SD kaardilt kustutate. Teisel juhul jäävad need andmed microSD kaardile varjatud kausta ning see võib viia probleemideni videode salvestamisel.

+ KAAMERA EEST HOOLITSEMINE

+ ContourROAM on veekindel, et kaitsta elektroonikat. See võib olla 30 min. 1 m sügavusel vees.

+ Pakume veekindlat ümbrist (müüakse eraldi), mida saab kasutada veespordialadel, kus kaamerat kasutatakse sügavamal, kui 1 m või, kus seadet kasutatakse suurte lainetega. Veekindla übrise kohta saab lähemat informatsiooni aadressil <http://contour.com/camera/accessories>.

+ Kui Teie kaamera peaks kokku puutuma soolvee või mudaga, siis soovitame Teil seda puhta veega puhastada.

+ Kui Teie kaamera on märg, kuivatage tagumise klapi ümbrus hoolikalt enne, kui Te selle avate. See takistab vee sattumist kaamera tagumisse osasse.

Ettevaatusabinõud ja garantii

See tähtis ContourROAM kaamera kasutusjuhend sisaldab olulist teavet ja juhtnööre ohutuse, kasutamise, käitlemise ja taaskasutamise ning 180 päevase garantii kohta.

Lugege enne ContourROAM kaamera esmast kasutamist kõik all loetletud ohutusinformatsioone, et vigastusi vältida. Üksikasjaliku kasutusjuhendi ning aktuaalse käisiraamatu väljaande leiate aadressil: www.contour.com/support.

Hoiautus: Nende ohutusviidete eiramine võib tule, elektrilöögi või teiste vigastusteni viia.

Aku ja kasutamine

ContourROAM kasutab laetavat 3.7V, 1350mAh Liitium-ioon akut, mida ei saa eemaldada. Aku väärtkohtlemine võib olla ohtlik. Ärge võtke seadet lahti ega purustage kaamerat. Aku laadimiseks kasutage vaid Contour USB-kaablit ning arvutit, millel USB 2.0 või 1.1 standard või Contour sein-/autolaadijat.

Viiteid jäätmekäitluseks

Ärge visake ContourROAM tulle. Käideldge kaamera ja sisemine aku vastavalt kohalikele seadustele ja määrustele.



See märk viitab sellele, et seda toodet ei tohi EL-s koduprügiga kõrvaldada. Vältimaks keskkonna- ja tervisekahjustusi inimestele läbi kontrollimatu jäätmeäitluse, käideldge toode vastustundlikult, toetamaks loodussäästliku toorainete taaskasutamist. Selleks, et oma seade käitlemisse anda, kasutage kogalike tagastamis- ja kogumissüsteeme või pöörduge kaupleja poole, kes Teile toote müüs. Seal saate oma toote ära anda, tagamaks loodussõbraliku taaskasutamist.

Rihma kasutamine: ÄRGE KINNITAGE RIHMA KAAMERALE, KUI SEADE ON KIIVRILE VÕI PRILLIDELE KINNITATUD NING SEDA KASUTATAKSE SUURE TUULE VÕI SUURTEL KIIRUSTEL VÕI, KUI ON OHT, ET SEADME KASUTAMISE KÄIGUS VÕIB KAAMERA KINNITUSEST LAHTI TULLA NING RIHMAGA RIPPUMA JÄÄDA JA SELLEGA VIGASTUSI PÕHJUSTADA. RIHMA KINNITAMISEGA KAAMERALE LOOBUTE TE KÕIKIDEST RIHMA KASUTAMISEST TULENEVATEST NÕUETEST CONTOUR INC., SELLEGA SEOTUD ETTEVÕTETE, TÖÖTAJATE NING JUHTIDE SUHTES.



FCC-viited

ContourROAM kaamera

Mudel: 1600

See seade on vastavuses FCC reeglite lõik 15-ga.

Kasutamisel kehtivad järgmised tingimused:

- + See seade ei tohi kahjulike häireid põhjustada.
- + See seade peab kõiki vastuvõtu häireid aktsepteerima, isegi neid häireid, mis soovimatule tööle viia võivad.

Hoiatus: Muudatused sellel seadmel, mis pole selgesõnaliselt vastutava isiku poolt lubatud, võivad seadme kasutamisluba tühistada. Viide: Seda seadet on testitud ning leiti vastavaks B-klassi digitaalsete seadmete piirangutega vastavalt FCC-regulatsiooni paragrahv 15-le. Need piirnormid on kujundatud pakkumaks kasutajatele mõistliku kaitset kahjulike häirete eest, kasutades seadet priivaat ruumides. See seade tekitab ja kasutab raadiolaineid ning võib neid ka ise kiirata. Kui seadet ei paigaldada ja kasutata vastavalt kasutusjuhendile, võib see häireid raadio ja TV ringhäälingus tekitada. Häireid ei saa välistada. Kui kasutamise käigus peaks raadio ja TV ringhäälingus häireid tekkima, mida saab seadme sisse- ja väljalülitamisega kontrollida, soovitame kasutajal häiret jägmisel viisil likvideerida:

- + Suunake vastuvõtuantenn mujale või paigaldage see mõnda teise kohta.
- + Suurendage seadme ja vastuvõtja vahelist vahemaad.
- + Kasutage seadme ja vastuvõtja jaoks eraldi toiteühendust.
- + Pöörduge kaupleja või mõne kogunud raadio/TV-tehnika poole, kui Te rohkem abi vajama peaksite.



CE-tähistus ContourROAM kaameral viitab sellele, et üksuse elektromagnetiline ühilduvus ja häirete tunnussuurused on vastavuses infotehnoloogia seadmete piirväärtuste ning mõõtemetodidega.

Parandused ja muudatused:

Te ei tohiks ContourROAM kaamerat kunagi ise parandada. ContourROAM kaamera lahti võtmine, kaasaarvatud välise kruvide eemaldamine võib viia kahjustusteni, mida garantii ei kata. Ühtegi ContourROAM kaamera osa ei saa kasutaja poolt vahetada, v.a. microSD-kaart.

RoHS direktiiv: ContourROAM kaamera vastab RoHS direktiivile 2002/95/EG piiramaks ohtlike ainete müüki Euroopa Liidus ning teiste riikide sarnastele direktiividele, mis on müügiks Euroopa Liitu kohandatud.

CONTOUR INC. PIIRATUD GARANTII: Contour Inc. („tootja“) garanteerib lõpptarbijale („ostja“) 180 päeva jooksul („garantiaeg“), et ContourROAM kaamera (v.a. tarkvara kolmandalt osapoolelt) ja kaasas olevad lisaseadmed („toode“) ei sisalda materjali- ja tootmiskahjustusi, tingimusel, et toode oli nõuetekohaselt paigaldatud ja kasutati üksnes ettenähtud otstarbeks ning sihtotstarbelises keskkonnas. See garantii ei kehti toodetele, (1.) mida on ümberehitatud, parandatud või muudetud ning (2.) toodetele, mida on kahjustatud õnnetuse või mõne muu säärase tahtliku või tahtmatu juhtumi tõttu ning kahjustele, mis on tingitud ettevaatamatusest, hooletusest või tegevustusest. Tooge või saatke defektiga toode kauplajale, kelle juures Te toote soetasite või otse tootjale, kui viimane seda Teil teha palub. Ostja katab saatmiskulud tootjani ning teine osapool katab kulud saatmiskulud ostjani peale garantii raames teostatud remonti. See garantii näeb ette, et tootja on täielikult kohustatud toodet oma võimete piires parandama, asendama või osa ostuhinnast, soodustusi mahaarvestades tagasiulatavalt tagastama. Ostja jaoks tähendab see ainsat heastamisvahendit. Tootja ei vastuta andmete kadumise eest (sh. andmed, mis on tootjale remonti saadetud toote peal). Õnnetuste, vigastuste, kahjustuste, surma, kaotuse, ebaseadusliku tegevuse või mis tahes muude nõuete korral, mis tulenevad toote kasutamisest, on ainuisikuliselt ostja vastutav. Tootja ei võta endale vastutust nendel juhtudel, isegi kui selline kasutamine on tootjale ennustatav.

IGASUGUNE GARANTII SEOS ES TURUKÕLBULIKUSE VÕI SOBIVUSEGA ÜHE TEATAVA OTSTARBEGA PIIRDUB KEHTIVA GARANTII AJAGA. Mõningates riikides ei tohi kaudsed garantiid olla jaliselt piiratud, seega ei kehti eelnev nendes piirkondades ostjatele.

Kogu kaasas olev tarkvara kolmandalt osapoolelt on aktuaalsel tasemel. Ostja kannab kõik riskid, mis seoses kvaliteedi, töötäpsuse ja selle tarkvara mõju tõttu esineda võivad ja tema, mitte tootja kannab kahju korral kõik saatmis- ja parandamiskulud.

NII KAUA, KUI SEE SEADUSLIKULT KEELATUD POLE, VÄLISTAB END TOOTJA TÄIELIKULT KÕIKIDEST TULU-, SISSETULEKU- VÕI ANDMEKAOTUSEST VÕI ERI-, KAUDSE-, JÄREL- VÕI KÕRVALKULUDEST JA KARISTUSOPERATSIOONIDE RAHALISEST KAHJUDEST, SÕLTUMATA PÕHJUSTAJAST JA KORVAMISTEORIAS, MIS KASUTAMISEST VÕI KASUTAMISEGA SEOS VÕI SUURMATUSEST TARKVARA KASUTADA ISEGI, KUI TOOTJAT ON SELLEST VÕIMALUSEST TEADLIK. MITTE MINGIL JUHUL EI ÜLETA TOOTJA KORVAMINE OSTJA POOLT OSTETUD TOOTE MAKSUMUST.

Eelnevad garantiipiirandud kehtivad ka siis, kui üks selle lepingu alla langev garantii või apellatsioonkaebus oma eesmärgi ei täida. Mõnes õigusvaldkonnas on välistamine või piiramine keelatud, seega ei pruugi nimetatud piirangud ostjale kehtida.

Contour kasutamistingimused Iga ostja, kasutaja ja Contour Inc. („Contour“) toodete kasutamises kaasatud isik nõustub järgmisega:

- + Contour ei edenda või toeta ühtegi riskirohket, hooletut või ohtliku tegu oma toodete kaustamisega.
- + Contour ei vastuta Contour toodete kasutamise, väärkasutamise või salvestite eest, mida võiks illegaalseks liigitada.
- + Contour ei vastuta ebaseaduslike tegude eest, mis on seotud salvestistega, salvestamise proovimisega või meie toodetega salvestatud videote töötlemise eest.

+ Meie toote põhiülesanne on seaduslike spordialade salvestamine.

Me oleme Teie jaoks olemas Me hooliteme selle eest, et Teie Shoot&Share kergesti edeneks ning soovime Teile suurepärasest ContourROAM kogemust pakkuda. Seega pöörduge probleemide ja küsimuste korral meie poole.

Teenuse kasutamine Selleks, et garantiiteenust kasutada registreerige oma toode 180 päeva jooksul peale ostud aadressil www.contour.com. Juhul, kui Te soovite teenust kasutada, võidakse Teid paluda toode omal kulul ettevõttele saata- kas originaalpakendis või võrreldavas pakendis, mis toodet kaitseks. Pange kaasa ostukviitung, mille ei ole garantiiaeg ära lõppenud. Selle peale remonditakse või vahetatakse Contour toode välja ning seda töö teostaja äranägemise järgi. Saatke toode ainult siis Contour'ile, kui Teil seda teha palutakse.

Teenindusajad: Esmaspäevast reedeni (9:00-18:00)

Rahvusvaheline hotline: +1 206 792.5226

E-Mail: support@contour.com

Web: www.contour.com/support

Vabakäekaamera ja sellega seotud tarkvara ning teised Contour tooted on autoriõiguse, rahvusvaheliste lepingute ning erinevate patentidega, sealhulgas U.S. patent D616,006 kaitstud. Teised patendid on USAs ja mitmes teises riigis registreeritud. Kehtivate patentide nimekirja leiate aadressil www.contour.com.

Kõik selles dokumendis mainitud kaubamärgid ja registreeritud kaubamärgid kuuluvad nende omanikele. Contour GPS on Contour Inc. toode, Seattle, Washington (USA). www.contour.com ©2010 Contour Inc. Kõik õigused kaitstud.

Maaletooja ja garantiiteenindus:

TEHNOTURG - T RAADIOSIDEKESKUS OÜ Kadaka tee 72A, TALLINN 12618 TEL. 6 518 040 ;
www.tehnoturg.ee

1. Käesolevad tingimused kehtivad Eesti territooriumil TEHNOTURG-T OÜ poolt tarbijale üleantud raadiosaatjate müügi-järgse garantii- ja tasulise teeninduse kohta.
2. TEHNOTURG-T tagab Saatjate (välja arvatud kuludetailid) tõrketa töö kahe aasta jooksul peale üleandmist tarbijale. Selle aja jooksul tootja süü tõttu ebakvaliteetsest tööst, materjalidest või detailidest tekkinud rikked kohustub TEHNOTURG-T tasuta parandama või vahetama tõrkuvad Saatjad töötavate vastu. Kuludetailid on saatja komplekti osad, millele kasutaja tööd tehes omab otsest ligipääsu. Saatjate kuludetailid on välised juhtorganid (nupud, lülitid, pistikud), antenn, akukaas.
3. TEHNOTURG-T ei taga Saatjate tõrketa tööd tarbijapoolsel vääral elektrilisel ühendamisel, mehaaniliste vigastuste tekitamisel ja muudel väärasest kasutamisest tingitud tõrgetel. Nimetatud juhtudel teostab TEHNOTURG-T Saatjate tasulist remonti.
4. Tõrke ilmnmisel tuleb kasutajal pöörduda TEHNOTURG-T kontorisse Kadaka tee 72a, Tallinnas, kus tehakse kindlaks viga ja see parandatakse või asendatakse tõrkuv sõlm töötavaga.
5. Lisaks eelpool toodud garantiile on tarbijal kauba suhtes kõik tarbijakaitse- ja muudest seadustest tulenevad õigused.

contour.com