

CONTOUR

EST kasutusjuhend

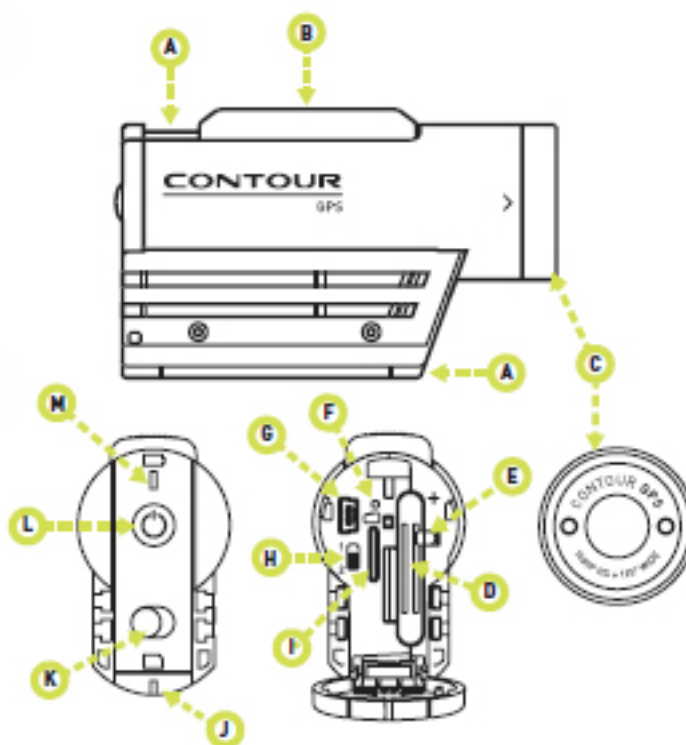


GPS VIDEOKAAMERA
HANDS-FREE » HD VIDEO + GPS

Kiirjuhend

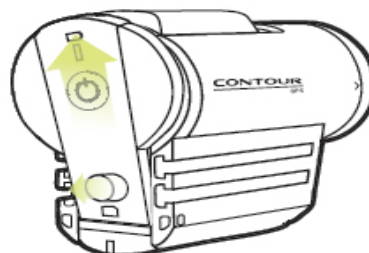
KAAMERAST

- A Salvestamisstaatus
- B Salvestamisnupp
- C Pöörlev objektiv
- D Aku lahter
- E Akulukustus
- F Kaardi vormindamisnupp
- G USB
- H Vahetuslüli 1-2
- I MicroSD-kaart
- J Mälustaatus
- K Lukustus
- L Sisse-/väljalülitamine
- M Aku staatus




+ ESIMESED SAMMUD

- + Võtke lukustus maha ning vajutage kate ülesse, et tagumist külge avada.
- + Paigaldage aku õige polaarsusega
- + Pange kaamera tagumine kate tagasi ning tõmmake see alla nii, et see kinni klõpsataks. Lukustage kate.



+ SISSELÜLITAMINE

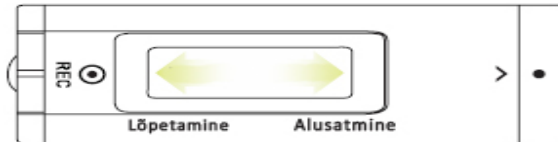
- + Vajutage sisse-/väljalülitamisnappu.
- + Te kuulete sihnaaltoni ja kontrolllambid kustuvad.
- + Te võite nüüd salvestamisega alustada.



Viide: Kui kaamera loob GPS-ühendust põleb salvestamise LED.

+ SALVESTAMINE

- + Alustamine: Lükake salvestamisnupp ette.
- + Lõpetamine: Lükake salvestamisnupp taas taha.
- + Õnnileme, Te salvestasite oma esimese video!



+ VIDEO JAGAMINE SÕPRADEGA

- + Ühendage kaamera USB juhtme abil arvutiga ja installeerige Contour tarkvara. Alternatiivselt võite selle aadressil www.contour.com/support/software alla laadida.
- + Ühendage kaamera USB kaabli abil arvutiga.
- + Kasutage Contour'i tarkvara, et oma videosid importida, lõigata ja sõpradega jagada.

Viide: Mõningate arvutitega ei ole võimalik HD videosid täies kvaliteedis esitada. Lähemat informatsiooni arvuti nõudmistele, et HD videosid esitada leiate aadressil www.vholdr.com/support.

- + **VAHETUSLÜLITI 1-2** Tagumise katte all oleva lülitiga saate video formaati muuta.

Standardformaadid:

- 1: 1920 x 1080 30 kaadrit sekundis
- 2: 1280 x 720 60 kaadrit sekundis

Alternatiivsed formaadid:

- + 1280 x 960 30 kaadrit sekundis
- + 1280 x 720 30 kaadrit sekundis
- + Pildirežiim

Contour tarkvaraga saate videoseadistusi muuta ja GPS-seadistusi uuendada, et tuvastamisega lühendada.

+ TOIDE

Laadimine

- + Ühendage kaamera UBS juhtme abil arvutiga.
- + Punane tuli viitab laadimisele.
- + Laadimine lõpetatakse peale u. 4 tundi, peale seda põleb tuli roheliselt.

Väljalülitamine

- + Hoidke sisse-/väljalülitamise nuppu 3 sek. all.
- + Te kuulete 2 korda signaaltooni ja lambid kustuvad.

Viide: Lülitage kaamera alati enne SD-kaardi eemaldamist välja.

- + **STAATUS** Vajutage sisse-/väljalülitamise nuppu, et staatust kontrollida.

+ Vaba mälu / aku

- Roheline: > 50 %
- Kollane: 20-50 %
- Punane: < 20 %

+ Salvestamisstaatus

- Roheline: valmis salvestama
- Punane: salvestab
- Kollane: mälu on täis või kahjustatud

Seade toetab microSD-kaarte mahuga kuni 32 GB.

+ VEATEATED

- + GPS-otsing: Salvestamistuluke vilgub.
- + Vähe akut: 3 signaaltooni, akutuluke vilgub punaselt ja kaamera lülitub välja.
- + Kaart puudub: 3 signaaltooni, salvestamistuluke vilgub kollaselt.
- + Mäü on täis: 3 signaaltooni, salvestamistuluke vilgub punaselt.

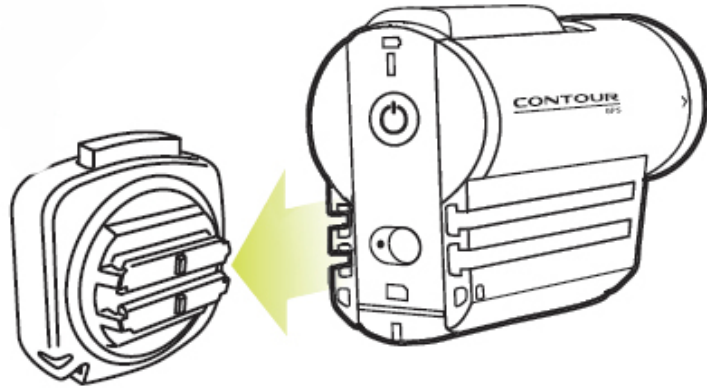
- + SD-kaart ei ole vormindatud: 3 signaaltooni, salvestamistuluke vilgub punaselt ja kollaselt.
- + Vajutage terava esemega kaardi vormindamisnupule, et kaarti vormindada. Kui toiming on lõppenud, kõlab akustiline signaal. (Vt. F tähte 1. lk).

Viide: Reisisid teise riiki, siis soovitame Teil seadmest aku eemaldada, et GPS vormindada ning järgmisel kasutuskorral kiiremini ühenduks.

+ PAIGALDAMINE TASASEL

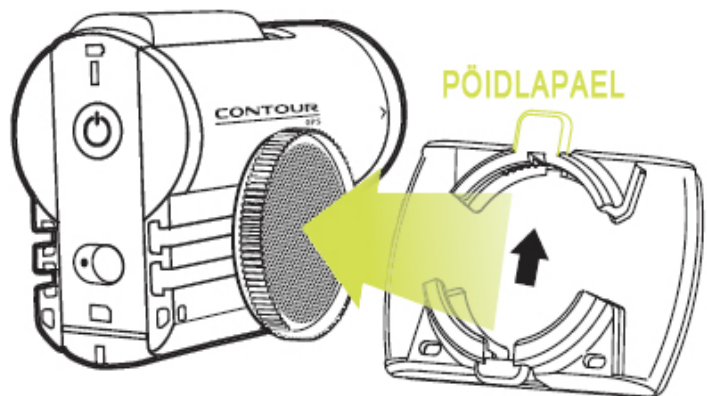
PINNAL

- + Otsige kaamera paigaldamiseks sobiv koht.
- + Kaamera positsiooni ja nurga kontrollimiseks paigaldage kaamera hoidikule ning salvestage testvideo.
- + Puhastage pind ning paigaldage hoidik.
- + Lukustage kaamera hoidikrööbastele.
- + Eemaldage hoidiku lukustus ning keerake kaamerat, kuni olete ideaalse nurga leidnud.
- + Vajutage lukule, et kaamera lukustada.



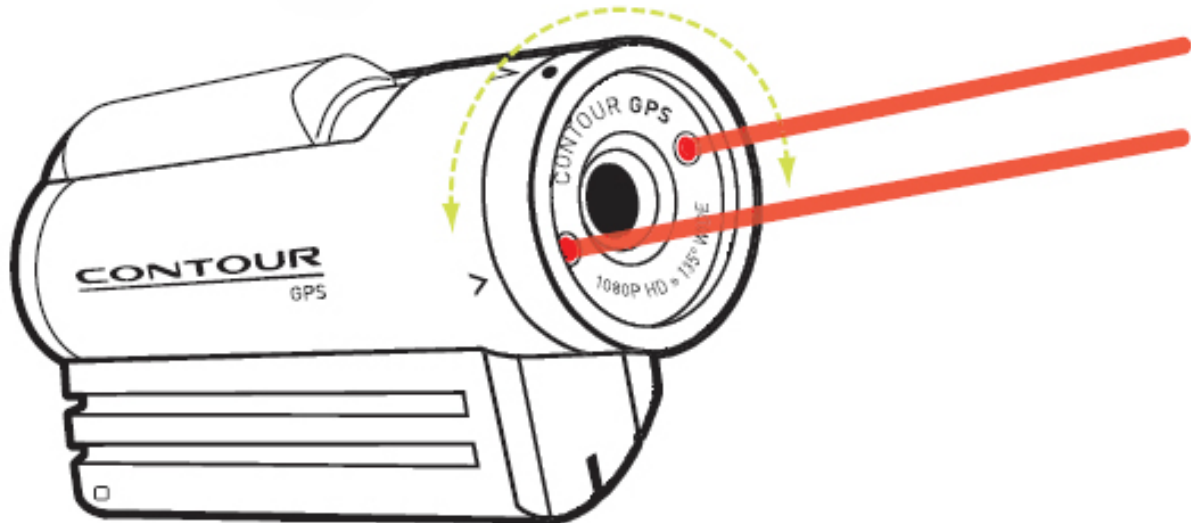
+ HOIDIK SPORDI- JA SUUSAPRILLIDELE

- + Lükake kaamera klõpsatuseni lükandile.
- + Vajutage pöidlaga hoidiku pannal sisse, et kaamera vabastada.
- + Kinnitage prillide pannal hoidikule.
- + Seadke kaamera vertikaalselt.
- + Kinnitage kaamera prillirihmaga hoidikule.



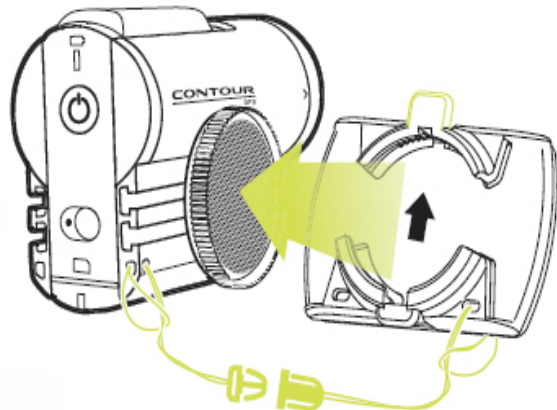
+ SUUNAMINE

- + Vajutage sisse-/väljalülitamisnappu, et laser sisselülitada.
- + Suunake kaamera oma käele, seinale või mõnele muule objektile.
- + Pöörake läätse, et laserit horisontaalselt suunata.
- + Eemaldage hoidikrööpad ning seadke see soovitud nurga alla. Suunake kaameraga kergelt üle sihitud objekti, et parim salvestamistulemus saada.



+ KINNITUSRIHM

- + Tehke kinnitusrihm lahti.
- + Lükake rihma üks ots kaamera külgmisest avast läbi ning siis uuesti tagasi.
- + Kinnitage kinnitusrihma teine pool hoidikule.
- + Sulgege kinnitusrihm.



Viide: ÄRGE KINNITAGE KAAMERA RIHM, KUI SEE ON KIIVRILE VÕI PRILLIDELE KINNITATUD VÕI TUGEVA TUULE KORRAL VÕI KUI TE KASUTATE KAAMERAT SUURTEL KIIRUSTEL VÕI, KUI KAAMERA HOIDIKULT LAHTI TULLA NING RIHMAL OLEVATE KINNITUSTEGA VIGASTUSI TEKITADA VÕIB. RIHM KINNITAMISEGA KAAMERALE LOOBUTE TE KÕIKIDEST RIHM KASUTAMISEST TULENEVADEST NÕUETEST CONTOUR INC., SELLEGA SEOTUD ETTEVÕTETE, TÖÖTAJATE NING JUHTIDE SUHTES.

Hoiatused ja garantii See tähtis Contour GPS-kaamera kasutusjuhend sisaldab olulist teavet ja juhtnööre ohutuse, kasutamise, käitlemise ja taaskasutamise ning 180 päevase garantii kohta.

Lugege enne Contour GPS-kaamera esmast kasutamist kõik all loetletud ohutusinformatsioone, et vigastusi vältida. Üksikasjaliku kasutusjuhendi ning aktuaalse käisiraamatu väljaande leiate aadressil: www.contour.com/support.

TÄHELEPANU: Nende ohutusviidete eiramine võib tule, elektrilöögi või teiste vigastusteni viia.

Aku kasutamine Liitium-ioon aku ebasihtotstarbeline kasutamine võib ohtlikuks olla. Ärge võtke seda osadeks, ärge vajutage seda lamedaks ning ärge puurige sellese auku. Ärge kastke seda vette ning, kui Te seda ei kasuta, palume Teil akut jahedas ning kuivas kohas hoida. Ärge hoiustage akut soojaallika lähedal või otsese päikesevalguse käes. Contour GPS kasutab liitium-ioon akut (1050 mAh, 3,7 V). Kasutage ainult neid akusid, mis on loodud kasutamiseks Contour GPS-kaameraga. Kasutades teisi akusid, võib Contour Inc. poolne garantii kaotada kehtivuse ning Te riskite tule- ja plahvatusohuga. Kasutage aku laadimiseks ainult Contour USB-kaablit võimsa USB-pordiga arvutil, mis omab USB standardit 2.0 või 1.1. Alternatiivina võite ka Contour seinä-, auto- või akulaadijat kasutada.

Viiteid jäätmekäitluseks Ärge visake Contour GPS-kaamerat või liitium-ioon akut tulle! Kõrvaldage aku vastavalt kohalikele seadustele ja määrustele.

Nõuetekohane käitlemine



See märk viitab sellele, et seda toodet ei tohi EL-s koduprügiga kõrvaldada. Vältimaks keskkonna- ja tervisekahjustusi inimestele läbi kontrollimatu jäätmekäitluse, käideldge toode vastustundlikult, toetamaks loodussäästliku toorainete taaskasutamist. Selleks, et oma seade käitlemisse anda, kasutage kogalike tagastamis- ja kogumissüsteeme või pöörduge kaupleja poole, kes Teile toote müüs. Seal saate oma toote ära anda, tagamaks loodussõbraliku taaskasutamist.

Kinnitusrihma kasutamine ÄRGE KINNITAGE KAAMERA RIHMA, KUI SEE ON KIIVRILE VÕI PRILLIDELE KINNITATUD VÕI TUGEVA TUULE KORRAL VÕI KUI TE KASUTATE KAAMERAT SUURTEL KIIRUSTEL VÕI, KUI KAAMERA HOIDIKULT LAHTI TULLA NING RIHMAL OLEVATE KINNITUSTEGA VIGASTUSI TEKITADA VÕIB. RIHMA KINNITAMISEGA KAAMERALE LOOBUTE TE KÕIKIDEST RIHMA KASUTAMISEST TULENEVATEST NÕUETEST CONTOUR INC., SELLEGA SEOTUD ETTEVÕTETE, TÖÖTAJATE NING JUHTIDE SUHTES.



FCC-viited

Contour GPS-kaamera
Mudel: 1409

See seade on vastavuses FCC reeglite lõik 15-ga.

Kasutamisel kehtivad järgmised tingimused:

- + See seade ei tohi kahjulike häireid põhjustada.
- + See seade peab kõiki vastuvõtu häireid aktsepteerima, isegi neid häireid, mis soovimatule tööle viia võivad.

TÄHELEPANU: Muudatused sellel seadmel, mis pole selgesõnaliselt vastutava isiku poolt lubatud, võivad seadme kasutamisluba tühistada. Viide: Seda seadet on testitud ning leiti vastavaks B-klassi digitaalsete seadmete piirangutega vastavalt FCC-regulatsiooni paragrahv 15-le. Need piirnormid on kujundatud pakkumaks kasutajatele mõistliku kaitset kahjulike häirete eest, kasutades seadet priivaat ruumides. See seade tekitab ja kasutab raadiolaineid ning võib neid ka ise kiirata. Kui seadet ei paigaldata ja kasutata vastavalt kasutusjuhendile, võib see häireid raadio ja TV ringhäälingus tekitada. Häireid ei saa välistada. Kui kasutamise käigus peaks raadio ja TV ringhäälingus häireid tekkima, mida saab seadme sisse- ja väljalülitamisega kontrollida, soovitame kasutajal häiret jägmisel viisil likvideerida:

- + Suunake vastuvõtuantenn mujale või paigaldage see mõnda teise kohta.
- + Suurendage seadme ja vastuvõtja vahelist vahemaad.
- + Kasutage seadme ja vastuvõtja jaoks eraldi toiteühendust.
- + Pöörduge kaupleja või mõne kogenud raadio/TV-tehnika poole, kui Te rohkem abi vajama peaksite.



CE-tähistus Contour GPS-kaameral viitab sellele, et üksuse elektromagnetiline ühilduvus ja häirete tunnussuurused on vastavuses infotehnoloogia seadmete piirväärtuste ning mõõtemetodiga.

Laseri viited:

Contour GPS-kaamera on II kaitseklassi laserseadeldis. Laseri kasutamisel asendi seadistamisel, tekitab Contour GPS-kaamera laserkiiri. Ettevaatust, kiirt ei tohiks kunagi otse silma või teiste isikute peale suunata.

Parandused ja muudatused:

Te ei tohiks Contour GPS-kaamerat kunagi ise parandada. Contour GPS-kaamera lahti võtmine, kaasaarvatud väliste kruvide eemaldamine võib viia kahjustusteni, mida garantii ei kata. Ühtegi Contour GPS-kaamera osa ei saa kasutaja poolt vahetada, v.a. microSD-kaart ja aku.

RoHS direktiiv: Contour GPS-kaamera vastab RoHS direktiivile 2002/95/EG piiramaks ohtlike ainete müüki Euroopa Liidus ning teiste riikide sarnastele direktiividele, mis on müügiks Euroopa Liitu kohandatud.

CONTOUR INC. – PIIRATUD VASTUTUS: Contour Inc. („tootja“) garanteerib lõpptarbijale („ostja“) 180 päeva jooksul („garantiiäeg“), et Contour GPS-kaamera (v.a. tarkvara kolmandalt osapoolt) ja kaasas olevad lisaseadmed („toode“) ei sisalda materjali- ja tootmiskahjustusi, tingimusel, et toode oli nõuetekohaselt paigaldatud ja kasutati üksnes ettenähtud otstarbeks ning sihtotstarbelises keskkonnas. See garantii ei kehti toodetele, (1.) mida on ümberehitatud, parandatud või muudetud ning (2.) toodetele, mida on kahjustatud õnnetuse või mõne muu säärase tahtliku või tahtmatu juhtumi tõttu ning kahjudele, mis on tingitud ettevaatamatusest, hooletusest või tegevustusest. Tooge või saatke defektiga toode kauplajale, kelle juures Te toote soetasite või otse tootjale, kui viimane seda Teil teha palub. Ostja katab saatmiskulud tootjani ning teine osapool katab saatmiskulud ostjani peale garantii raames teostatud remonti. See garantii näeb ette, et tootja on täielikult kohustatud toodet oma võimete piires parandama, asendama või osa ostuhinnast, soodustusi mahaarvestades tagasiulatavalt tagastama. Ostja jaoks tähendab see ainsat heastamisvahendit. Tootja ei vastuta andmete kadumise eest (sh. andmed, mis on tootjale remonti saadetud toote peal). Õnnetuste, vigastuste, kahjustuste, surma, kaotuse, ebaseadusliku tegevuse või mis tahes muude nõuete korral, mis tulenevad toote kasutamisest, on ainuisikuliselt ostja vastutav. Tootja ei võta endale vastutust nendel juhtudel, isegi kui selline kasutamine on tootjale ennustatav.

IGASUGUNE GARANTII SEOS TURUKÕLBULIKUSE VÕI SOBIVUSEGA ÜHE TEATAVA OTSTARBEGA PIIRDUB KEHTIVA GARANTII AJAGA. Mõningates riikides ei tohi kaudsed garantiid olla jaliselt piiratud, seega ei kehti eelnev nendes piirkondades ostjatele.

See garantii annab osjale teatavad õigused- vastavalt õigusvaldkonnale annavad need ostjale lisaõigusi. Kogu kaasas olev tarkvara kolmandalt osapoolelt on aktuaalsel tasemel. Ostja kannab kõik riskid, mis seoses kvaliteedi, töötäpsuse ja selle tarkvara mõju tõttu esineda võivad ja tema, mitte tootja kannab kahju korral kõik saatmis- ja parandamiskulud.

NII KAUA, KUI SEE SEADUSLIKULT KEELATUD POLE, VÄLISTAB END TOOTJA TÄIELIKULT KÕIKIDEST TULU-, SISSETULEKU- VÕI ANDMEKAOTUSEST VÕI ERI-, KAUDSE-, JÄREL- VÕI KÕRVALKULUDEST JA KARISTUSOPERATSIOONIDE RAHALISEST KAHJUDEST, SÕLTUMATA PÕHJUSTAJAST JA KORVAMISTE OORIAST, MIS KASUTAMISEST VÕI KASUTAMISEGA SEOS VÕI SUURMATUSEST TARKVARA KASUTADA ISEGI, KUI TOOTJAT ON SELLEST VÕIMALUSEST TEADLIK. MITTE MINGIL JUHUL EI ÜLETA TOOTJA KORVAMINE OSTJA POOLT OSTETUD TOOTE MAKSUMUST.

Eelnevad garantiipiirangud kehtivad ka siis, kui üks selle lepingu alla langev garantii või apellatsioonkaebus oma eesmärgi ei täida. Mõnes õigusvaldkonnas on välistamine või piiramine keelatud, seega ei pruugi nimetatud piirangud ostjale kehtida.

Contour kasutamistingimused Iga ostja, kasutaja ja Contour Inc. („Contour“) toodete kasutamises kaasatud isik nõustub järgmisega:

- + Contour ei edenda või toeta ühtegi riskirohket, hooletut või ohtliku tegu oma toodete kaustamisega.
- + Contour ei vastuta Contour toodete kasutamise, väärkasutamise või salvestite eest, mida võiks illegaalseks liigitada.
- + Contour ei vastuta ebaseaduslike tegude eest, mis on seotud salvestistega, salvestamise proovimisega või meie toodetega salvestatud videote töötlemise eest.
- + Meie toote põhiülesanne on seaduslike spordialade salvestamine.

Me oleme Teie jaoks olemas Me hoolitame selle eest, et Teie Shoot&Share kergesti edeneks ning soovime Teile suurepärasest Contour GPS-kogemust pakkuda. Seega pöörduge probleemide ja küsimuste korral meie poole.

Teenuse kasutamine Selleks, et garantiiteenust kasutada registreerige oma toode 180 päeva jooksul peale ostud aadressil www.contour.com. Juhul, kui Te soovite teenust kasutada, võidakse Teid paluda toode omal kulul ettevõttele saata- kas originaalpakendis või võrreldavas pakendis, mis toodet kaitseks. Pange kaasa ostukviitung, mille ei ole garantiiaeg ära lõppenud. Selle peale remonditakse või vahetatakse Contour toode välja ning seda töö teostaja äranägemise järgi. Saatke toode ainult siis Contour'ile, kui Teil seda teha palutakse.

Teenindusajad: Esmaspäevast reedeni (9:00-18:00)

Rahvusvaheline hotline: +1 206 792.5226

E-Mail: support@contour.com

Web: www.contour.com/support

Vabakäekaamera ja sellega seotud tarkvara ning teised Contour tooted on autoriõiguse, rahvusvaheliste lepingute ning erinevate patentidega, sealhulgas U.S. patent D616,006 kaitstud. Teised patendid on USAs ja mitmes teises riigis registreeritud. Kehtivate patentide nimekirja leiate aadressil www.contour.com.

Kõik selles dokumendis mainitud kaubamärgid ja registreeritud kaubamärgid kuuluvad nende omanikele. Contour GPS on Contour Inc. toode, Seattle, Washington (USA). www.contour.com ©2010 Contour Inc. Kõik õigused kaitstud.

Maaletooja ja garantiiteenindus:

TEHNOTURG - T RAADIOSIDEKESKUS OÜ Kadaka tee 72A, TALLINN 12618 TEL. 6 518 040 ;
www.tehnoturg.ee

1. Käesolevad tingimused kehtivad Eesti territooriumil TEHNOTURG-T OÜ poolt tarbijale üleantud raadiosaatjate müügi-järgse garantii- ja tasulise teeninduse kohta.
2. TEHNOTURG-T tagab Saatjate (välja arvatud kuludetailid) tõrketa töö kahe aasta jooksul peale üleandmist tarbijale. Selle aja jooksul tootja süü tõttu ebakvaliteetsest tööst, materjalidest või detailidest tekkinud rikked kohustub TEHNOTURG-T tasuta parandama või vahetama tõrkuvad Saatjad töötavate vastu. Kuludetailid on saatja komplekti osad, millele kasutaja tööd tehes omab otsest ligipääsu. Saatjate kuludetailid on välised juhtorganid (nupud, lülitid, pistikud), antenn, akukaas.
3. TEHNOTURG-T ei taga Saatjate tõrketa tööd tarbijapoolsel vääral elektrilisel ühendamisel, mehaaniliste vigastuste tekitamisel ja muudel väärast kasutamisest tingitud tõrgetel. Nimetatud juhtudel teostab TEHNOTURG-T Saatjate tasulist remonti.
4. Tõrke ilmnmisel tuleb kasutajal pöörduda TEHNOTURG-T kontorisse Kadaka tee 72a, Tallinnas, kus tehakse kindlaks viga ja see parandatakse või asendatakse tõrkuv sõlm töötavaga.
5. Lisaks eelpool toodud garantiile on tarbijal kauba suhtes kõik tarbijakaitse- ja muudest seadustest tulenevad õigused.